




D6 PRO CON WIFI CONTROL SIN CONDUCTO

Pantalla en reposo

El control ingresa en el modo de pantalla en reposo (la pantalla se ve oscura) después de 45 segundos de inactividad. Presione  para activar el control. Presionar este botón no cambia ni la temperatura ni los ajustes.

Guía rápida
Leer antes de instalar
DC6000WF1001/U

Temperatura ambiente

Cuando no se interactúa con el control, se puede ver la temperatura ambiente en la pantalla.

Vista de la temperatura establecida

Asegúrese de que el control no se encuentre en el modo de pantalla en reposo. Luego, presione **+** o **-** una vez para ver la temperatura actual establecida. La temperatura establecida se mostrará mediante impulsos en la pantalla. Después de un breve período, la pantalla cambiará para mostrar la temperatura ambiente.

Cambiar la temperatura

1. Asegúrese de que el control no se encuentre en el modo de pantalla en reposo. Luego, presione **+** o **-** más de una vez para cambiar la temperatura establecida de forma tal que sea más alta o más baja en el modo actual.
2. Deje de presionar **+** o **-** cuando llegue a la temperatura deseada.
3. La pantalla se mostrará mediante impulsos y regresará a la pantalla de temperatura ambiente.



Más caliente





Más frío



Cambio de modo

1. Asegúrese de que el control no esté en el modo de pantalla en reposo y, a continuación, presione  para cambiar el modo del sistema.
 2. Deje de presionar  cuando llegue al modo que desea.
- La unidad sin conducto emitirá un pitido cuando reciba un comando del control.



Símbolo	Modo
	Modo calefacción: la unidad sin conducto calienta el entorno a la temperatura que se muestra en el control.
	Modo refrigeración: la unidad sin conducto enfría el entorno a la temperatura que se muestra en el control.
[La pantalla está en blanco].	Modo apagado: la unidad sin conducto se encuentra apagada.



resideo

www.resideo.com

Resideo Inc., 1985 Douglas Drive North,
Golden Valley, MN 55422

33-00388S-05 M.S. Rev. 09-19 | Impreso en EE. UU.

Este producto es fabricado por Resideo Technologies, Inc., Golden Valley, MN, 1-800-633-3991.
© Resideo Technologies, Inc. La marca comercial Honeywell Home se utiliza en virtud de la licencia emitida por Honeywell International Inc. Todos los derechos reservados.



33-00388S-05